


MATT X PROTECT 580



SARKÖZY
DICHTSTOFFE

BILDER-ANLEITUNG

HINWEIS: FUNKTIONIERT AUF EASYPOX, POLYMER & ACRYL, JEDOCH NICHT AUF SILIKON!



LIEFERUMFANG

MATT X PROTECT 580 VERSIEGELUNG 900ML

MATT X PROTECT 580 VERNETZER 90ML

ZUSÄTZLICH BENÖTIGEN SIE

1X EINWEGRÜHRGEFÄß

2X SPRITZEN/DOSIERMÖGLICHKEITEN

1X SCHAUMSTOFF FARBROLLE (MALERBEDARF)

1X RÜHRGERÄT (Z.B. SPATEL)

HINWEIS!

DOSIEREN SIE DIE BEIDEN KOMPONENTEN UNBEDINGT GETRENNT BZW. MIT UNTERSCHIEDLICHEN DOSIERGERÄTEN, ANSONSTEN KÖNNEN DIE EINZELNEN KOMPONENTEN VERUNREINIGT UND FÜR EINE SPÄTERE VERWENDUNG UNBRAUCHBAR WERDEN.

SCHRITT 1

FUGE REINIGEN



GROBE VERSCHMUTZUNGEN ENTFERNEN



STAUB-, FETT-, ÖL- & WACHSFREI, SOWIE GEREINIGT UND TROCKEN



BEIDE KOMPONENTEN GUT AUFSCHÜTTELN! MISCHEN SIE NUR SO VIEL AN, WIE SIE IN 2 STUNDEN VERARBEITEN KÖNNEN!



10:1




MESSEN SIE DIE KOMPONENTEN IM VERHÄLTNIS 10:1 (VERSIEGELUNG:VERNETZER) AB UND GEBEN SIE DIESE IN EIN EINWEGMISCHGEFÄß.


MIT EINEM GEEIGNETEN RÜHRGERÄT (Z.B. SPATEL) GLEICHMÄßIG UNTERMISCHEN.



DANACH 10 MINUTEN REIFEN LASSEN UND NOCHMALS VERMISCHEN.



MIT SCHAUMSTOFFROLLE (MALERBEDARF) AUFTRAGEN, SODASS DIE FUGE GLEICHMÄßIG BENETZT WIRD.

SCHRITT 6 ROLLE REINIGEN UND KLEBEBAND ABZIEHEN


DIE SCHAUMSTOFFROLLE GRÜNDLICH UND MIT REICHLICH WASSER REINIGEN, BEVOR DIE TROCKNUNG ANSETZT (MAX. 2H). DAS KLEBEBAND NOCH WÄHREND DER NASSPHASE VON DER FUGE WEG ABZIEHEN.

VORHER/ NACHHER
HINWEISE

REINIGUNG:

- VERSIEGELTE FUGEN DÜRFEN ERST NACH 3 TAGEN FEUCHT GEWISCHT WERDEN.

TROCKNUNG:

- DIE FUGE IST NACH 24H ZU 80% STRAPAZIERFÄHIG.
- DIE FUGE IST NACH 72H ZU 100% STRAPAZIERFÄHIG.
- HOHE LUFTFEUCHTIGKEIT, NIEDRIGE TEMPERATUREN UND SCHLECHTE LÜFTUNG VERLÄNGERN DIE TROCKNUNGSZEIT
- GUTE LÜFTUNG FÜRDERT DIE VERDUNSTUNG UND VERKÜRZT DIE TROCKNUNGSZEIT

LAGERUNG:

- KÜHL UND TROCKEN
- VOR FROST SCHÜTZEN
- HALTBARKEIT 12 MONATE